

Nafarroako **Aurrekontu** Orokorrak
Presupuestos Generales de Navarra

2019 aurreproiektua
anteproyecto

Cuadro macroeconómico 2019

NAVARRA	2018 p	2019 p
PIB Real	3,3%	2,7%
PIB Nominal	4,8%	4,4%
Deflactor del PIB	1,5%	1,7%
Empleo medio anual	2,8%	2,2%
IPC (media anual)	1,8%	1,5%

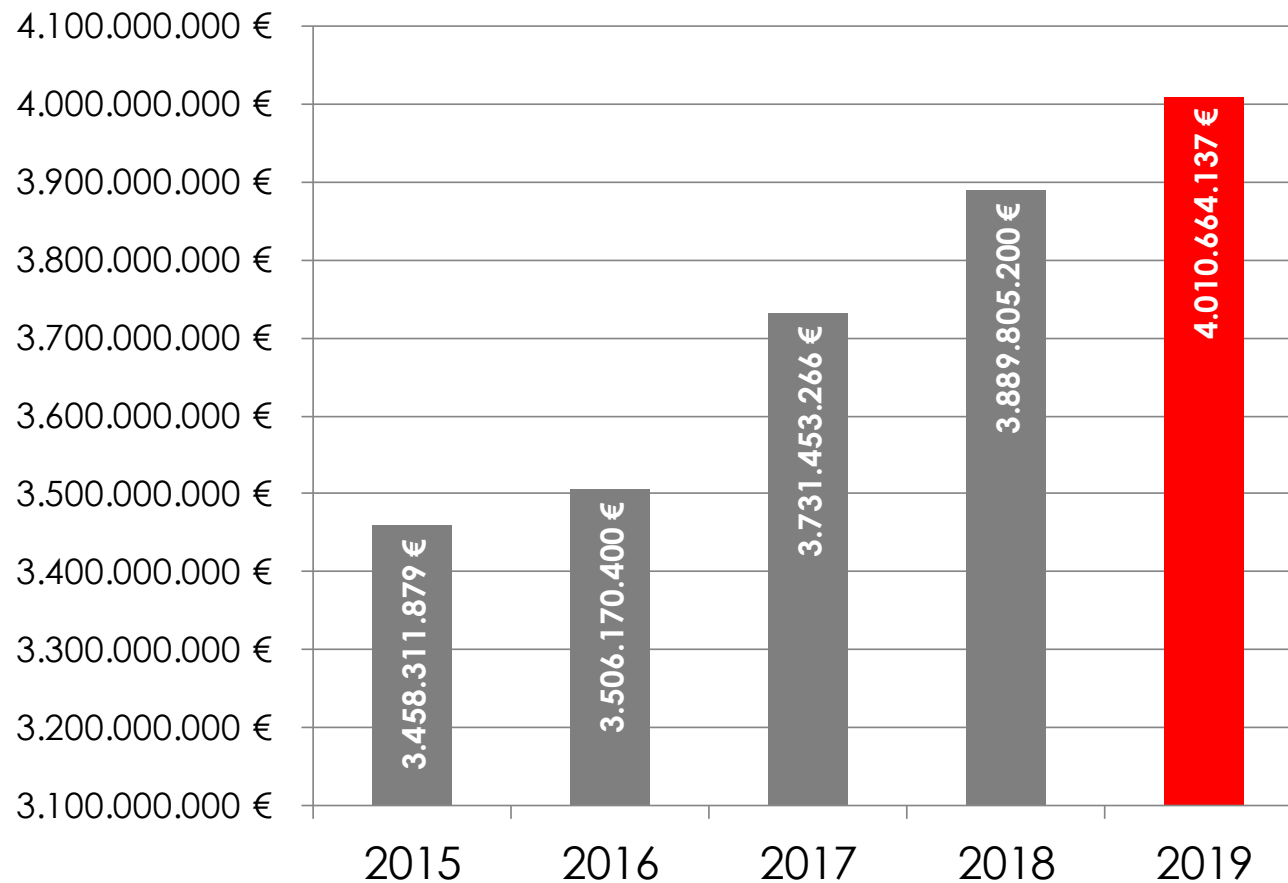
Presupuesto de Navarra 2019

PRESUPUESTO DE GASTO NO FINANCIERO	4.010.664.137 €	PRESUPUESTO DE INGRESO NO FINANCIERO	3.964.003.725 €
PRESUPUESTO DE GASTO FINANCIERO	295.533.496 €	PRESUPUESTO DE INGRESO FINANCIERO	342.193.908 €
	4.306.197.633 €		4.306.197.633 €

Presupuesto de Navarra 2019

	NAO19PGN	NAO18PGN*	VARIACIÓN	
GASTO NO FINANCIERO	4.010.664.137 €	3.889.805.200 €	120.858.937 €	3,11%
GASTO FINANCIERO	295.533.496 €	274.330.207 €	21.203.289 €	7,73%
TOTAL	4.306.197.633 €	4.164.135.407 €	142.062.226 €	3,41%

Evolución del Presupuesto no financiero



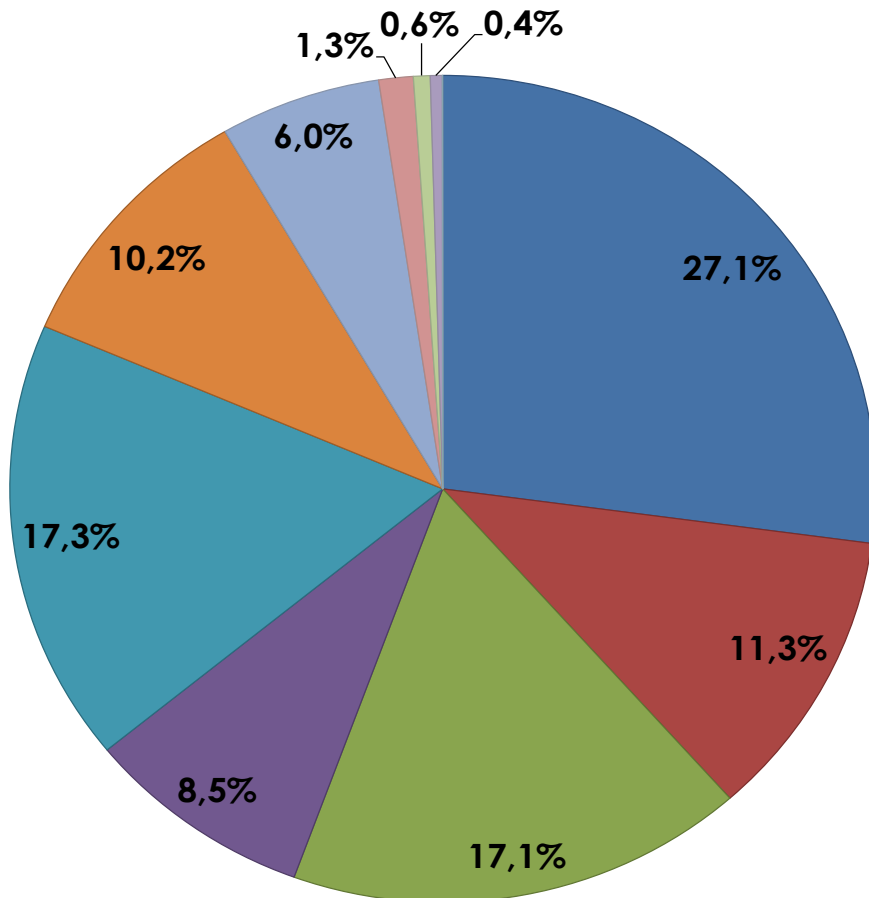
Gasto no financiero por Departamentos

	NAO19PGN	NAO18PGN*	VAR 19/18	NAO16PGN**	VAR 19/16
Presidencia, Función Pública, Interior y Justicia	342.631.876 €	305.468.231 €	12,17%	268.497.350 €	27,61%
Hacienda y Política Financiera	694.065.759 €	696.209.316 €	-0,31%	692.868.327 €	0,17%
Educación	686.888.812 €	653.782.007 €	5,06%	600.589.459 €	14,37%
Salud	1.087.224.541 €	1.059.955.610 €	2,57%	988.401.900 €	10,00%
Dllo. Rural, Medio Ambiente y Admón. Local	408.456.016 €	389.772.724 €	4,79%	322.187.492 €	26,78%
Desarrollo Económico	241.562.971 €	244.575.436 €	-1,23%	188.173.222 €	28,37%
Derechos Sociales	454.989.688 €	443.254.648 €	2,65%	370.133.052 €	22,93%
Cultura, Deporte y Juventud	51.426.799 €	56.649.964 €	-9,22%	42.490.790 €	21,03%
Relaciones Ciudadanas e Institucionales	25.038.013 €	22.681.402 €	10,39%	16.191.445 €	54,64%
Parlamento de Navarra	17.929.475 €	17.008.552 €	5,41%	16.191.083 €	10,74%
Consejo de Navarra	450.188 €	446.310 €	0,87%	446.280 €	0,88%
TOTAL NO FINANCIERO	4.010.664.138 €	3.889.804.200 €	3,11%	3.506.170.400 €	14,39%

*Ley Foral de Presupuestos Generales de Navarra 2018

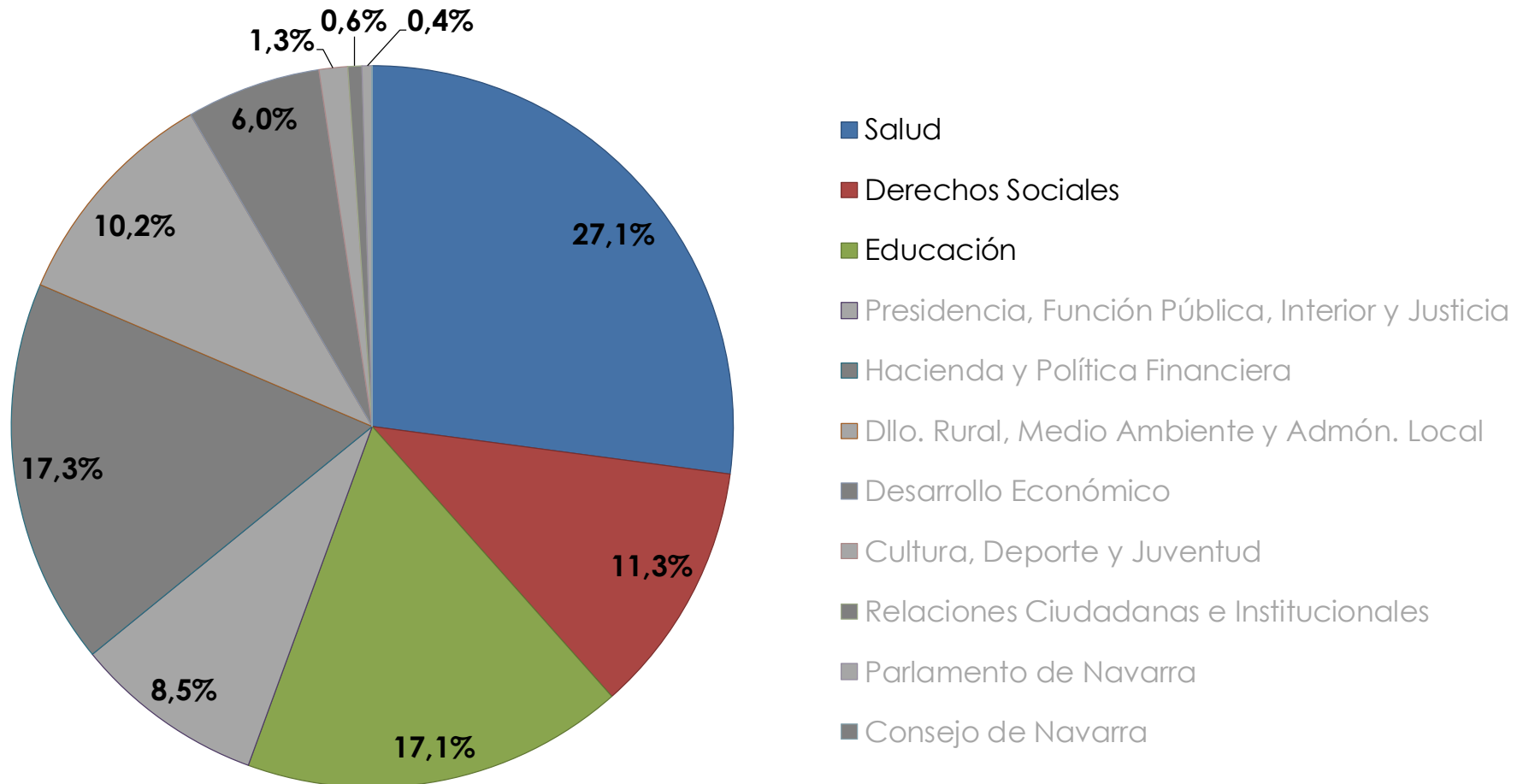
**Ley Foral de Presupuestos Generales de Navarra 2016

Gasto no financiero por Departamentos



- Salud
- Derechos Sociales
- Educación
- Presidencia, Función Pública, Interior y Justicia
- Hacienda y Política Financiera
- Dllo. Rural, Medio Ambiente y Admón. Local
- Desarrollo Económico
- Cultura, Deporte y Juventud
- Relaciones Ciudadanas e Institucionales
- Parlamento de Navarra
- Consejo de Navarra

55,6% destinado a Gasto Social



Gasto no financiero por Capítulos

	NAO19PGN	NAO18PGN*	VAR 19/18	NAO16PGN**	VAR 19/16
1. Gastos de personal	1.345.029.762 €	1.248.513.656 €	7,73%	1.179.414.626 €	14,04%
2. Gastos Corrientes	685.133.652 €	653.820.552 €	4,79%	592.448.468 €	15,64%
3. Gastos financieros	74.653.177 €	90.703.870 €	-17,70%	104.853.573 €	-28,80%
4. Transferencias corrientes	1.581.401.687 €	1.536.826.346 €	2,90%	1.404.029.510 €	12,63%
5. Fondo de Contingencia	15.123.358 €	11.764.396 €	28,55%	5.307.805 €	184,93%
6. Inversiones reales	131.900.558 €	161.929.180 €	-18,54%	96.027.918 €	37,36%
7. Transferencias de capital	177.421.944 €	186.247.200 €	-4,74%	124.088.500 €	42,98%
8. Activos financieros	29.544.522 €	29.182.520 €	1,24%	72.982.410 €	-59,52%
9. Pasivos financieros	265.988.973 €	245.147.687 €	8,50%	426.152.216 €	-37,58%
TOTAL	4.306.197.633 €	4.164.135.407 €	3,41%	4.005.305.026 €	7,51%
TOTAL NO FINANCIERO	4.010.664.138 €	3.889.805.200 €	3,11%	3.506.170.400 €	14,39%

*Ley Foral de Presupuestos Generales de Navarra 2018

**Ley Foral de Presupuestos Generales de Navarra 2016

Nafarroako **Aurrekontu** Orokorrak
Presupuestos Generales de Navarra

2019 aurreproiektua
anteproyecto